

## Wetterdaten von Hindelang - Gailenberg

Meßort: Gailenberg 11, 87541 Bad Hindelang

<https://www.wetter-hindelang.de/>

Höhe 986 m ü. NN

ReH-Stations-Nr.: **10947**

**Monat : April**

Jahr: 2026

Parameter	Angaben in	Wert	Abweichungen	Tag	Prozent	Normal
<b>Temperatur:</b>						
Monatsmittel	°C	9,4	2,7	X	X	6,7
absolutes Maximum	°C	21,2	X	05.	X	X
mittleres Maximum	°C	15,4	-	X	X	
absolutes Minimum	°C	-3,8	X	01.	X	X
mittleres Minimum	°C	4,7	-	X	X	
absolutes Minimum am Boden (5 cm)	°C	-	X	#NV	X	X
<b>Besondere Tage:</b>						
heiße Tage max. >= 30°C	Tage	0	-	X	X	
Sommertage max. >= 25°C	Tage	0	-	X	X	
Bodenfrost min. 5 cm < 0°C	Tage	0	x	X	X	
Frosttage min. < 0°C	Tage	4	-	X	X	
Eistage max. < 0°C	Tage	0	-	X	X	
<b>Bewölkung:</b>						
Monatsmittel	Achtel		X	X	X	X
heitere Tage (Tagesdurchs. < 1,6/8)	Tage		X	X	X	X
trübe Tage (Tagesdurchs. > 6,4/8)	Tage		X	X	X	X
<b>Zahl der Tage mit</b>						
Regen >=0,1 mm	Tage	10	X	X	X	X
Schneefall >= 0,1 mm	Tage		X	X	X	X
Schnee/Regen gemischt >=0,1mm	Tage		X	X	X	X
Gewitter	Tage		X	X	X	X
Nebel	Tage		X	X	X	X
Wind >= 6 Bft	Tage		X	X	X	X
Sturm >= 8 Bft	Tage		X	X	X	X
<b>Niederschlag:</b>						
Monatsniederschlag	mm	25,0	-62,8	X	28	87,8
Tageshöchstniederschlag	mm	8,0	X	19.	X	X
Tage mit >= 0,1 mm	Tage	10	X	X	X	X
Tage mit >= 1,0 mm	Tage	6	X	X	X	X
Tage mit >= 5,0 mm	Tage	1	X	X	X	X
Tage mit >= 10,0 mm	Tage	0	X	X	X	X
<b>Schnee:</b>						
Tage mit geschlossener Schneedecke	Tage		X	X	X	X
maximale Schneehöhe	cm		X	#NV	X	X
<b>Wind</b>						
Höchste Windgeschwindigkeit	m/sec	11,6	X	19.	X	X
Höchste Windgeschwindigkeit	km/h	41,8	X	X	X	X
Höchste Windgeschwindigkeit	Knoten	23	X	X	X	X
<b>übrige Werte</b>						
Sonnenschein	Stunden	-	#WERT!	X	#WERT!	0
Mittel rel. Luftfeuchtigkeit	%	71,4	X	X	X	X
Mittel Luftdruck	hPa	1020,5	X	X	X	X

Witterungsbericht:



# Wetter-Monatsdiagramm:

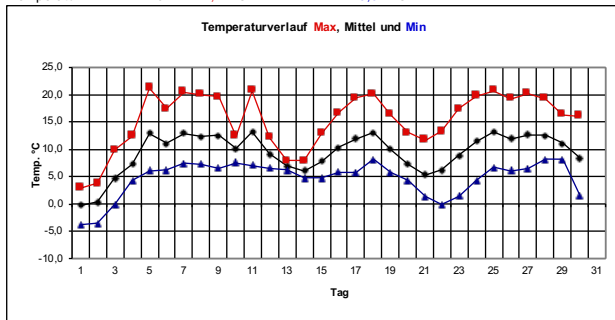
Hindelang-Gailenberg

April

2026



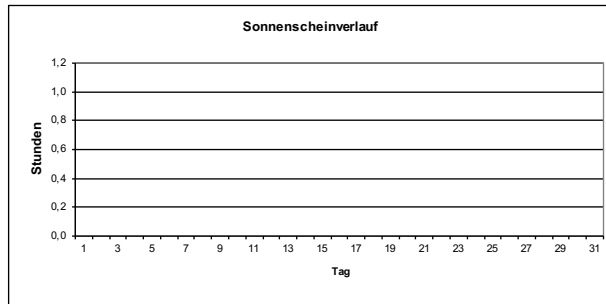
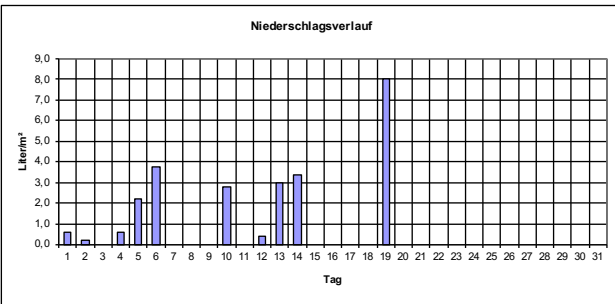
Temperatur: Max: 21,2 °C Min: -3,8 °C



## Monatswerte

(mit Abweichung/Prozent vom langjährigen Mittelwert\*)  
 \* Mittelwerte der Jahre 1971-2000

Mittel Temperatur:	9,4 °C	Abweichung:	2,7 K
Sonnenscheindauer:	- h	entspricht:	#### %
Niederschlagshöhe:	25,0 Liter/m <sup>2</sup>	entspricht:	28 %
Tage mit Bodenfrost:	0	Tage mit Frost:	4
Tage mit Gewitter:	0	Tage mit Dauerfrost:	0
Tage mit Sturm:	0	Sommertage (>25°C):	0
Tage mit Schneedecke:	0	Heißetage (>30°C):	0
Tage mit Nebel:	0	mittleres Maximum:	15,4 °C
Tage mit Niederschlag:	10	mittleres Minimum:	4,7 °C
Höchste Windböe :	42 Km/h	entspricht Windstärke:	6 Bft. am: 19.
Mittel Luftdruck :	1021 hPa	Mittel Luftfeuchte :	71 %



Monat : April 2026

