

## Wetterdaten von Hindelang - Gailenberg

Meßort: Gailenberg 11, 87541 Bad Hindelang

<https://www.wetter-hindelang.de/>

Höhe 986 m ü. NN

ReH-Stations-Nr.: **10947**

**Monat : Dezember**

**Jahr: 2023**

Parameter	Angaben in	Wert	Abweichungen	Tag	Prozent	Normal
<b>Temperatur:</b>						
Monatsmittel	°C	3,4	3,5	X	X	-0,1
absolutes Maximum	°C	14,0	X	25.	X	X
mittleres Maximum	°C	6,4	-	X	X	
absolutes Minimum	°C	-9,1	X	03.	X	X
mittleres Minimum	°C	0,8	-	X	X	
absolutes Minimum am Boden (5 cm)	°C	-	X	#NV	X	X
<b>Besondere Tage:</b>						
heiße Tage max. >= 30°C	Tage	0	-	X	X	
Sommertage max. >= 25°C	Tage	0	-	X	X	
Bodenfrost min. 5 cm < 0°C	Tage	0	x	X	X	
Frosttage min. < 0°C	Tage	9	-	X	X	
Eistage max. < 0°C	Tage	2	-	X	X	
<b>Bewölkung:</b>						
Monatsmittel	Achtel		X	X	X	X
heitere Tage (Tagesdurchs. < 1,6/8)	Tage		X	X	X	X
trübe Tage (Tagesdurchs. > 6,4/8)	Tage		X	X	X	X
<b>Zahl der Tage mit</b>						
Regen >=0,1 mm	Tage	21	X	X	X	X
Schneefall >= 0,1 mm	Tage	0	X	X	X	X
Schnee/Regen gemischt >=0,1mm	Tage	0	X	X	X	X
Gewitter	Tage	0	X	X	X	X
Nebel	Tage	0	X	X	X	X
Wind >= 6 Bft	Tage	3	X	X	X	X
Sturm >= 8 Bft	Tage	0	X	X	X	X
<b>Niederschlag:</b>						
Monatsniederschlag	mm	206,0	79,6	X	163	126,4
Tageshöchstniederschlag	mm	39,8	X	01.	X	X
Tage mit >= 0,1 mm	Tage	21	X	X	X	X
Tage mit >= 1,0 mm	Tage	20	X	X	X	X
Tage mit >= 5,0 mm	Tage	13	X	X	X	X
Tage mit >= 10,0 mm	Tage	6	X	X	X	X
<b>Schnee:</b>						
Tage mit geschlossener Schneedecke	Tage	19	X	X	X	X
maximale Schneehöhe	cm	88	X	03.	X	X
<b>Wind</b>						
Höchste Windgeschwindigkeit	m/sec	13,0	X	23.	X	X
Höchste Windgeschwindigkeit	km/h	46,8	X	X	X	X
Höchste Windgeschwindigkeit	Knoten	25	X	X	X	X
<b>übrige Werte</b>						
Sonnenschein	Stunden	-	#WERT!	X	#WERT!	0
Mittel rel. Luftfeuchtigkeit	%	78,3	X	X	X	X
Mittel Luftdruck	hPa	1019,7	X	X	X	X

Witterungsbericht:



# Wetter-Monatsdiagramm:

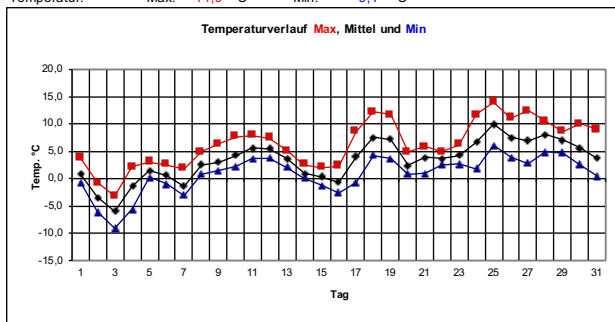
Hindelang-Gailenberg

Dezember

2023



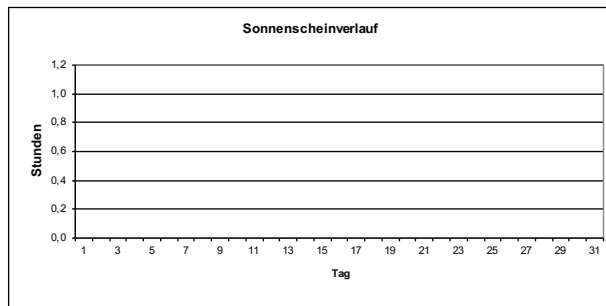
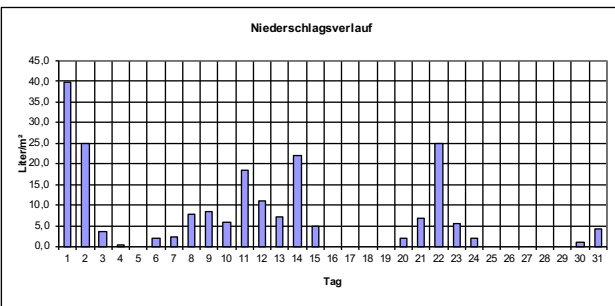
Temperatur: Max: 14,0 °C Min: -9,1 °C



## Monatswerte

(mit Abweichung/Prozent vom langjährigen Mittelwert\*)  
 \* Mittelwerte der Jahre 1971-2000

Mittel Temperatur:	3,4 °C	Abweichung:	3,5 K
Sonnenscheindauer:	- h	entspricht:	#### %
Niederschlagshöhe:	206,0 Liter/m <sup>2</sup>	entspricht:	163 %
Tage mit Bodenfrost:	0	Tage mit Frost:	9
Tage mit Gewitter:	0	Tage mit Dauerfrost:	2
Tage mit Sturm:	0	Sommertage (>25°C):	0
Tage mit Schneedecke:	19	Heißetage (>30°C):	0
Tage mit Nebel:	0	mittleres Maximum:	6,4 °C
Tage mit Niederschlag:	21	mittleres Minimum:	0,8 °C
Höchste Windböe :	47 Km/h	entspricht Windstärke:	6 Bft. am: 23.
Mittel Luftdruck :	1020 hPa	Mittel Luftfeuchte :	78 %



Monat: Dezember 2023

